



# Medžioklės žurnalas

---

Naudotojo vadovas medžiotojams

Biologinės įvairovės informacinė platforma

[www.biip.lt](http://www.biip.lt)

# Turinys

Sąvokos .....	3
Medžioklės modulis .....	4
Kaip rasti ir atsisiųsti programėlę .....	5
Kaip rasti ir atsisiųsti programą „Android“ įrenginyje .....	5
Kaip rasti ir atsisiųsti programą „iOS“ įrenginyje .....	6
Prisijungimas prie sistemos .....	7
Prisijungimas klubo vadovams .....	7
Prisijungimas klubo nariams, nepriklausomiems medžiotojams ir medžiotojams - ūkininkams .....	8
Kaip atsijungti nuo programos? .....	10
Klubo narių ir kitų medžiotojų administravimas .....	10
Nario rolės keitimas .....	12
Pašalinti narį iš klubo .....	12
Medžioklių organizavimas .....	13
Medžioklių sąrašas .....	13
Naujos medžioklės planavimas .....	14
Medžioklės dalyvių pakvietimas .....	14
Ištrinti iš medžioklės dalyvių sąrašo .....	16
Planuojamos medžioklės redagavimas .....	17
Planuojamos medžioklės trynimasis .....	17
Planuojamos medžioklės vadovo keitimas .....	18
Medžioklės pradžia .....	19
Dalyvavimo patvirtinimas parašu .....	20
Dalyvavimo medžioklėje patvirtinimas programėlėje .....	20
Patvirtinimas SMS .....	21
Medžioklės eiga .....	21
Dalyvio pašalinimas iš medžioklės .....	22
Vadovo keitimas .....	22
Sumedžioto gyvūno registravimas .....	23
Baigti medžioklę .....	24
Statistika .....	25
Limitų prašymas .....	25

# Sąvokos

**Medžioklės plotų vienetas (MPV)** - vientisa medžioklės plotų teritorija, kuri sudaryta vadovaujantis medžioklės tvarkos principais ir kurioje planuojamas ir organizuojamas medžiojamųjų gyvūnų išteklių naudojimas.

**Medžioklės plotų naudotojas (MPN)** - medžiotojų asociacija (toliau tekste - klubas) – Lietuvos Respublikos asociacijų įstatymo nustatyta tvarka įsteigtas ir veikiantis Lietuvos Respublikos piliečių ir (ar) užsieniečių, nuolat gyvenančių Lietuvos Respublikoje, susivienijimas, sudarytas bendriems narių poreikiams ir tikslams, susijusiems su medžiokle, tenkinti ir įgyvendinti.

**EVV** - Elektroniniai valdžios vartai

# Medžioklės modulis

Lietuvos Respublikos aplinkos ministerijos sukurta mobilioji programėlė skirta Lietuvos respublikos medžiotojams. Ji leidžia planuoti medžiokles, bei vykdyti sumedžiotų gyvūnų apskaitą realiu laiku, naudojantis mobiliuoju telefonu.

Naudotis programėle gali tik registruoti naudotojai. Klubo vadovams, jų įgaliotiems asmenims ir nepriklausantiems jokiems klubams medžiotojams, prieigą suteikia Aplinkos apsaugos departamentas prie Aplinkos ministerijos, o klubų nariams ir ūkininkams, turintiems sutartį su klubu - jų vadovai. Prisijungimas prie programėlės galimas tik nustačius tapatybę, jungiantis per **“Elektroninius valdžios vartus”**. Tapatybės nustatymas yra atliekamas tik vieną (pirmą) kartą, vienam įrenginiui (mobilus telefonas, planšetė), jei prie sistemos jungiamasi bent kartą per 30 dienų. Pakeitus įrenginį ar nesinaudojant programėle daugiau nei 30 dienų, būsite paprašytas dar kartą patvirtinti tapatybę per elektroninius valdžios vartus.

Registruoti naudotojai, priklausantys klubui, gali:

- \* planuoti medžiokles ir kviestis svečius į savo medžioklės plotuose organizuojamas medžiokles;
- \* matyti suplanuotas ar šiuo metu vykstančias medžiokles savo medžioklės plotų ribose;
- \* matyti žemėlapyje kitų, to pačio klubo medžiotojų pažymėtas medžioklės vietas, jei jie tokią informaciją yra pateikę;
- \* registruoti sumedžiotą laimikį;
- \* matyti medžiokles, kuriose buvo dalyvauta, visuose klubuose, tiek nario tiek svečio teisėmis;
- \* matyti savo klubo visų narių medžiokles.

Registruoti medžiotojai - ūkininkai, (taip pat žemės savininkai ir kiti žemės naudotojai, kurie nėra medžioklės plotų naudotojo nariai, bet turintys sutartį su klubu dėl medžiojimo MPV), gali:

- \* planuoti medžiokles laikantis sutartyje su klubu nustatytų reikalavimų;
- \* matyti žemėlapyje kitų, to pačio klubo medžiotojų pažymėtas medžioklės vietas, jei jie tokią informaciją yra pateikę;
- \* registruoti sumedžiotą laimikį;
- \* matyti medžiokles, kuriose buvo dalyvauta, visose klubuose, tiek ūkininko, tiek svečio teisėmis;

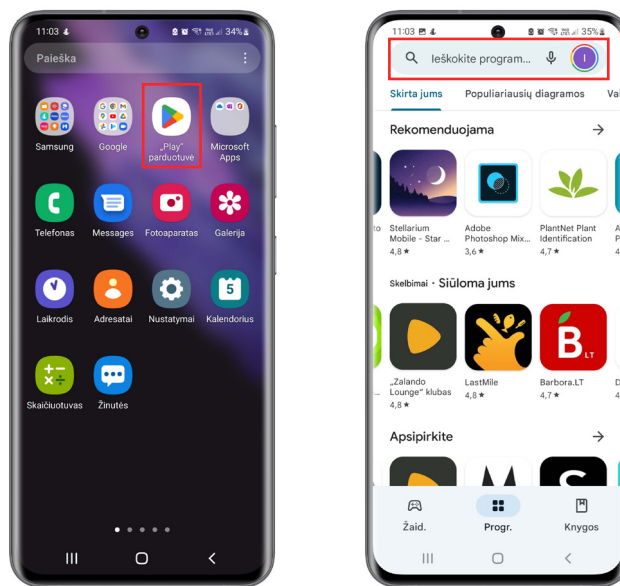
Registruoti naudotojai, tačiau nepriklausantys jokiame klubui, gali:

- \* peržiūrėti medžiokles kuriose yra dalyvavęs svečio teisėmis;
- \* registruoti sumedžiotą laimikį.

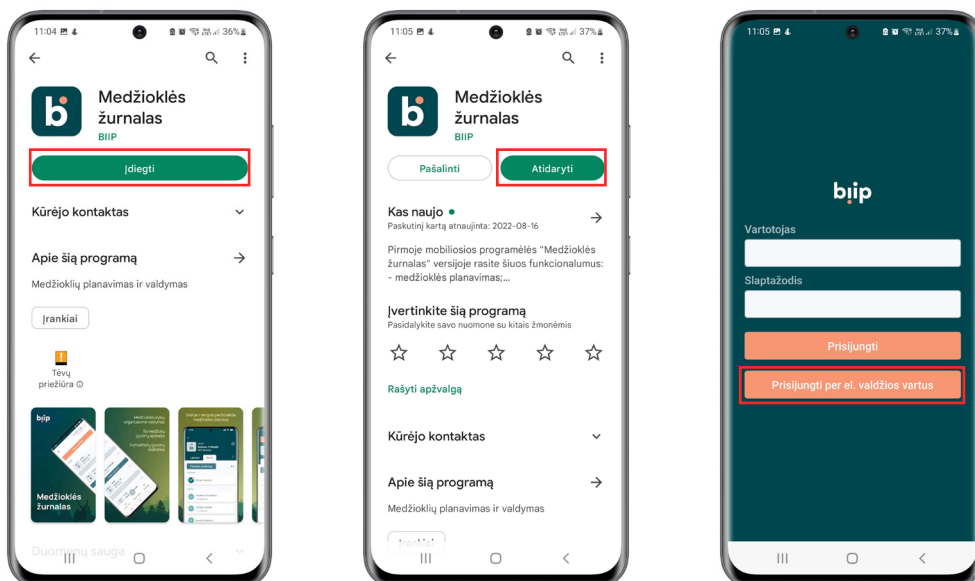
# Kaip rasti ir atsisiųsti programėlę

## Kaip rasti ir atsisiųsti programą „Android“ įrenginyje

Išmaniajame telefone arba planšetiniame kompiuteryje atidarykite „Google Play“. Ieškokite programos pavadinimu „Medžioklės žurnalas“ įvesdami jį į paieškos juostą, esančią jūsų ekrano viršuje.

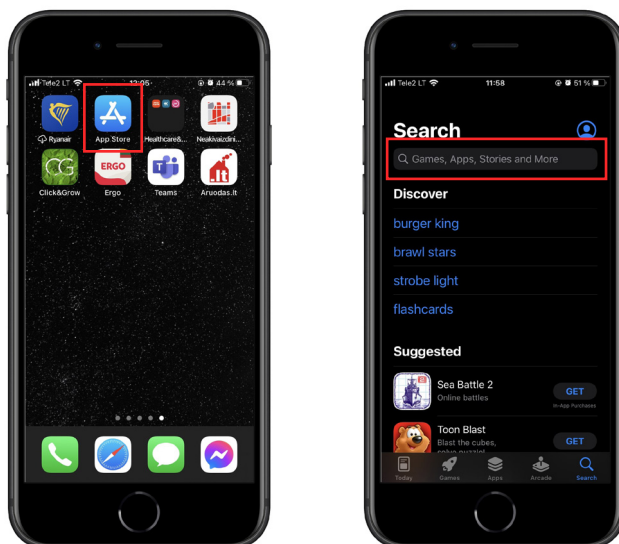


Spustelėkite „Įdiegti“ ir kai programėlė bus įdiegta, pasirinkite „Atidaryti“. Paspauskite mygtuką „Prisijungti per el. valdžios vartus“.

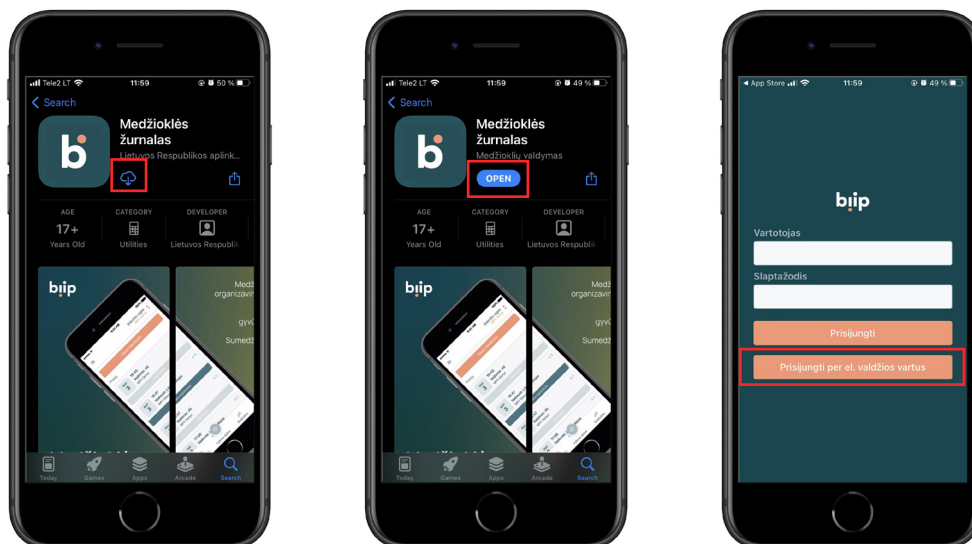


## Kaip rasti ir atsisiųsti programą „iOS“ įrenginyje

Išmaniajame telefone arba planšetiniame kompiuteryje atidarykite „App Store“. Ieškokite programos pavadinimu „Medžioklės žurnalas“ įvesdami jį į paieškos juostą, esančią jūsų ekrano viršuje.



Spustelėkite debesėlio ikoną ir kai programėlė bus įdiegta, pasirinkite „Open“. Paspauskite mygtuką „Prisijungti per el. valdžios vartus“.



# Prisijungimas prie sistemos

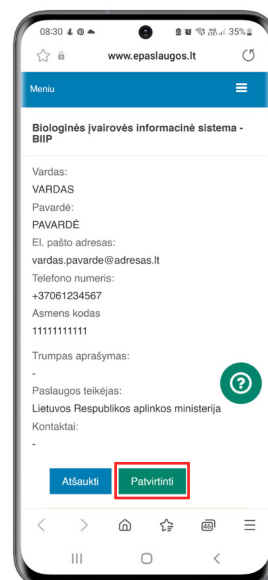

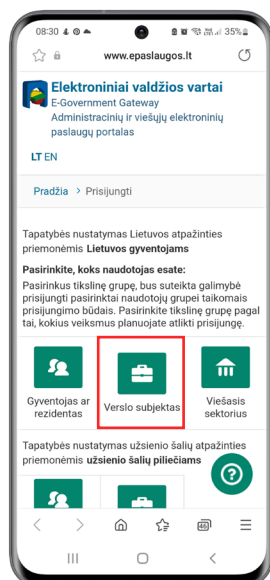
## Prisijungimas klubo vadovams



Identifikavimas ir autorizavimas prie medžioklės programėlės vyksta per valstybės informacinių išteklių sąveikumo platformą (VIISP). Norėdamas prisijungti, naudotojas programėlėje turi paspausti mygtuką „Prisijungti per el. valdžios vartus“.

Paspaudus mygtuką „Prisijungti per el. valdžios vartus“, atsidaro Elektroninių valdžios vartų puslapis. Pasirinkus vartotojo kategoriją „Verslo subjektas“, naudotojas bus autentifikuotas kaip juridinis asmuo. Pasirinkus autentifikavimo būdą, įvedami prisijungimo duomenys (pvz. autentifikacija mobiliu parašu). Autentifikavus savo tapatybę, naudotojui atsidaro vartotojo duomenų bei sistemos, prie kurios jungiasi, duomenų peržiūros langas.

Jei duomenys teisingi reikia patvirtinti, paspaudus mygtuką „Patvirtinti“. Naudotojas sugrąžinamas į „Medžioklės žurnalas“ programėlę.





Prisijungti prie medžioklės programėlės gali tik tie asmenys, kuriuos patvirtino Aplinkos apsaugos departamentas. Taigi jei įmonės vadovas nėra registruotas Registrų centre, tuomet pirmą kartą jungiantis per Elektroninius valdžios vartus rodyti, kad Prisijungimas negalimas. Tokiu atveju įmonės vadovui reikia susisiekti su Aplinkos apsaugos departamento atsakingu darbuotoju, kad jis galėtų suteikti prieigą kaip įgaliojamam asmeniui. Kai tik bus sukurta prieiga, į el. paštą bus atsiųsta informacija, atsidarę programėlę ir vėl autentifikavus savo tapatybę per elektroninius valdžios vartus, galėsite pradėti naudotis medžioklės programėle.

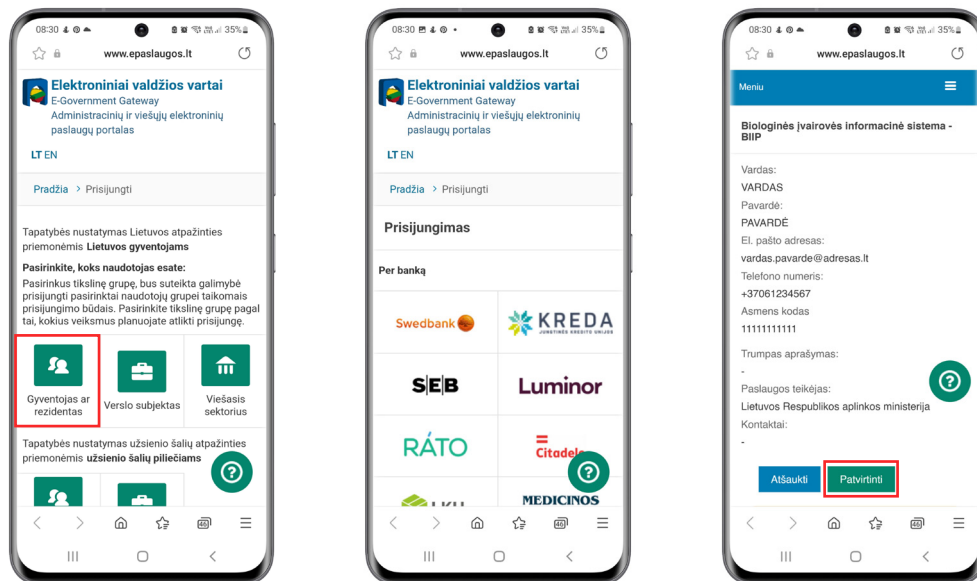
## Prisijungimas klubo nariams, nepriklausomiems medžiotojams ir medžiotojams - ūkininkams



Identifikavimas ir autorizavimas prie medžioklės programėlės vyksta per valstybės informacinių išteklių sąveikumo platformą (VIISP). Norėdamas prisijungti, naudotojas programėlėje turi paspausti mygtuką „Prisijungti per el. valdžios vartus“.

Paspaudus mygtuką „Prisijungti per el. valdžios vartus“, atsidaro Elektroninių valdžios vartų puslapis, kuriame reikia išsirinkti vartotojo kategoriją - gyventojas. Pasirinkus vartotojo kategoriją „Gyventojas“, naudotojas bus autentifikuotas kaip fizinis asmuo. Pasirinkus autentifikavimo būdą, įvedami prisijungimo duomenys (pvz. autentifikacija mobiliu parašu).





Autentifikavus savo tapatybę, naudotojui atsidaro vartotojo duomenų bei sistemos, prie kurios jungiasi, duomenų peržiūros langas. Jei duomenys teisingi reikia patvirtinti, paspaudus mygtuką „Patvirtinti“. Naudotojas sugrąžinamas į medžioklės programėlę.

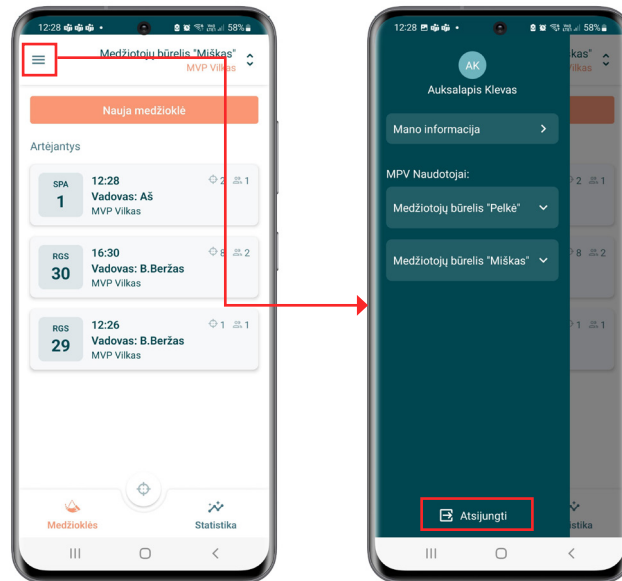


Prisijungti prie medžioklės programėlės gali tik tie asmenys, kuriems patvirtinta prieiga. Taigi jei fizinis asmuo priklauso klubui, tačiau jo vadovas arba įgaliotas asmuo neįtraukė asmens į klubo narių sąrašą, jungiantis per Elektroninius valdžios vartus rodyti, kad prisijungimas negalimas. Tokiu atveju fizinis asmuo turi susisiekti su savo klubo vadovu ir paprašyti įtraukti jį į klubo narių sąrašą. Kai tik tai bus padaryta, asmuo gaus pranešimą el. paštu ir pakartojęs prisijungimą per EVV, galės pradėti naudotis programėle.

Jei asmuo nepriklauso nei vienam klubui, jis gali susisiekti su Aplinkos apsaugos departamento atsakingu darbuotoju, kad jam suteiktų prieigą. Toks asmuo, galės naudotis medžioklės programėle, matyti kur yra ar buvo pakviestas medžioti, tačiau pats organizuoti medžioklių negalės.

## Kaip atsijungti nuo programos?

Vieną kartą prisijungus prie programėlės, nereiks prisijungti kiekvieną kartą kai tik norėsite ja naudotis, programėlė atsimins jūsų prisijungimo duomenis, jei bent kartą per 30 dienų naudositės tuo pačiu išmaniuoju telefonu ar planšete. Priešingu atveju būsite paprašytas pakartotinai patvirtinti savo tapatybę jungiantis per EVV. Tačiau norėdamas atsijungti naudotojas turi paspausti meniu ikoną ir paspausti mygtuką „Atsijungti“.



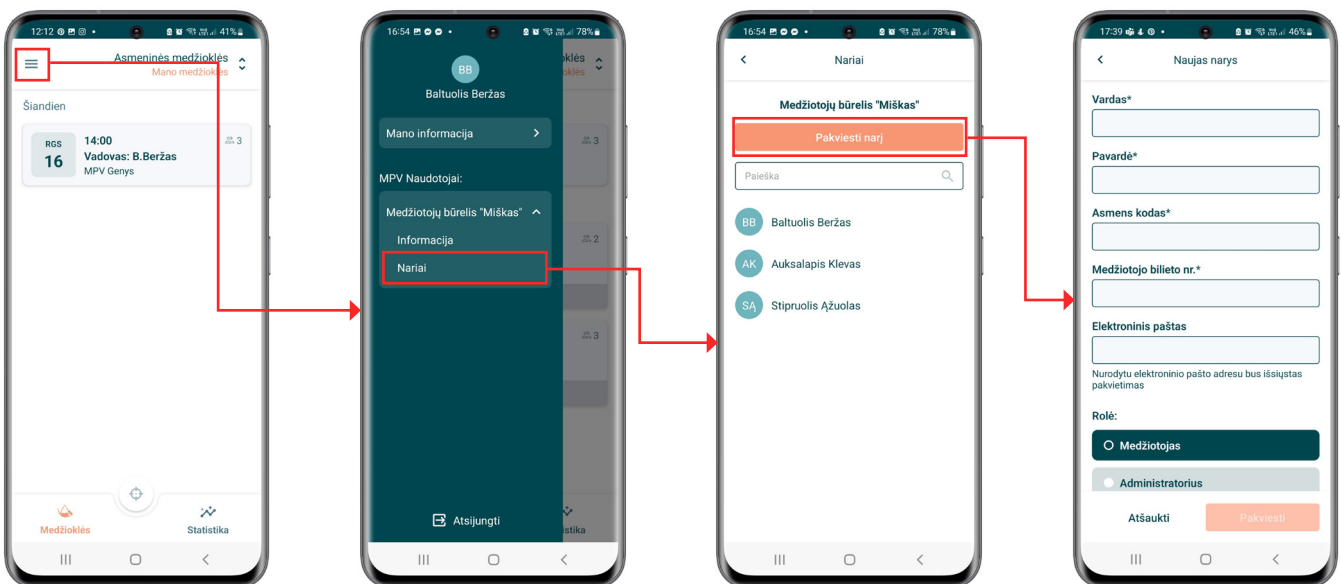
## Klubo narių ir kitų medžiotojų administravimas

Jei prie programėlės prisijungė klubo vadovas arba įgaliotas asmuo (toliau administratorius), tuomet jis gali pakviesti savo klubo narius arba kitus asmenis, kurie turi nuolatinio pobūdžio santykių su medžioklės plotų naudotoju (pvz., ūkininkus arba žemės savininkus, kurie nėra būrelis/klubo nariai), prisijungti prie Medžioklės žurnalo programėlės. Tai padaryti galima sekančiu būdu: paspaudus meniu ikoną, atsidariusiame meniu lange pasirinkite klubo pavadinimą, o išsiskleidusiame meniu paspaudus „Nariai“, atsidarys klubo narių sąrašas. Norėdami pridėti narį, paspauskite mygtuką „Pakviesti narį“ ir užpildykite tokius laukus: vardas, pavardė, asmens kodas (reikalingas autentifikuoti naują pridedamą narį per EVV, vėliau asmens kodas niekur nebus matomas), medžiotojo bilieto numeris, el. paštas. Medžiotojo telefono Nr. turi būti nurodomas realiai naudojamas numeris, nes šiuo numeriu kiekvieną kartą bus siunčiamas reikalavimas patvirtinti apie savo dalyvavimą pradedamoje medžioklėje jos

registracijos metu. Parinkite kviečiamo medžiotojo rolę klube. Rolės gali būti trys:

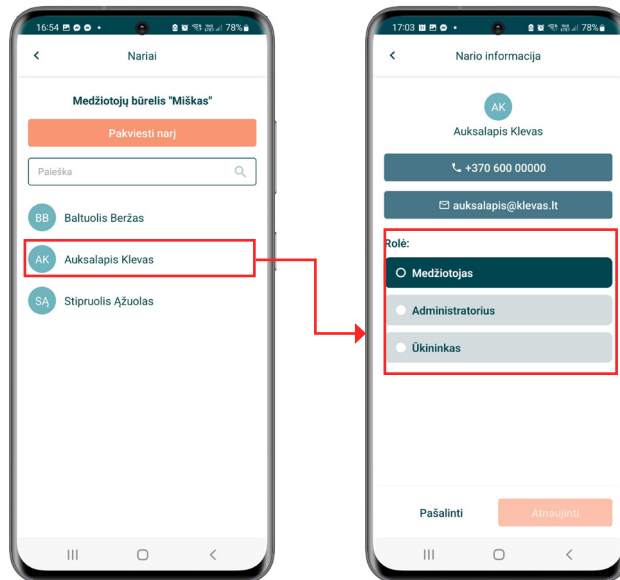
- \* **Medžiotojas** - klubo narys, turintis teisę matyti visus klubo medžioklės ploto vienetus bei juose vykstančias medžiokles, gali planuoti ir vykdyti medžiokles kaip jų vadovas, bei jungtis prie kitų klubo narių organizuojamų medžiokių.
- \* **Administratorius** - turintis visas klubo nario teises, o taip pat teisę įtraukti į klubo narių sąrašą narius bei juos pašalinti, taip pat teikti prašymus medžioklės sezono sumedžiojimo limitams gauti. Pakviesdamas naujus narius prisijungti, administratorius negali kitam medžiotojui priskirti administratoriaus rolės.
- \* **Ūkininkas** - tai nepriklausantis klubui medžiotojas – ūkininkas ar žemės savininkas, tačiau pagal sudarytą sutartį su MPV naudotoju, turintis teisę medžioti to MPV ribose. „Ūkininko“ rolę turintis medžiotojas negali kviesti į medžioklę medžiotojų, kurie nėra būrelio/klubo nariai (svečių), taip pat nemato nei MPV naudojančio klubo narių sąrašo, nei kas tą dieną medžioja ir ką sumedžiojo. Mato bendrus to MPV leidžiamų sumedžioti žvėrių limitus ir jų likutį. Žemėlapyje mato taškus kur yra išsidėstę kiti į medžioklę užsiregistravę medžiotojai MPV, jei jie žemėlapyje yra tai pažymėję.

Suvedus duomenis pakviestam nariui yra išsiunčiamas el. laiškas su informacija kaip prisijungti prie „Medžioklės žurnalas“ programėlės.



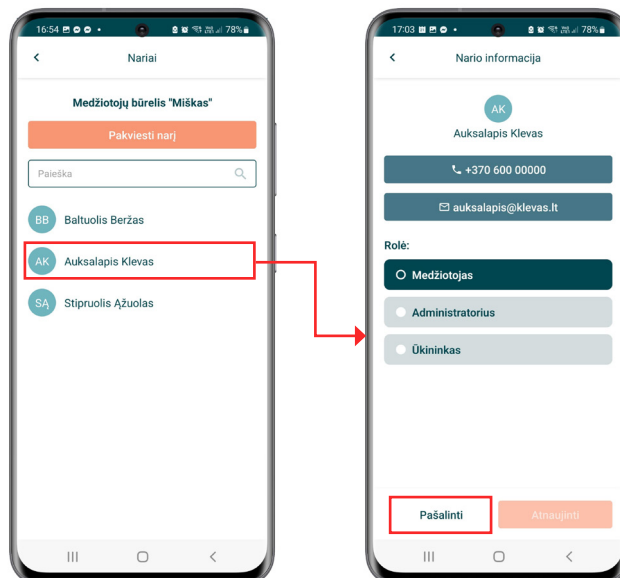
## Nario rolės keitimas

Jei norite pakeisti esamo nario rolę, galite tai padaryti paspaudę ant asmens kortelės ir atsidariusiame lange parinkite norimą priskirti rolę.



## Pašalinti narį iš klubo

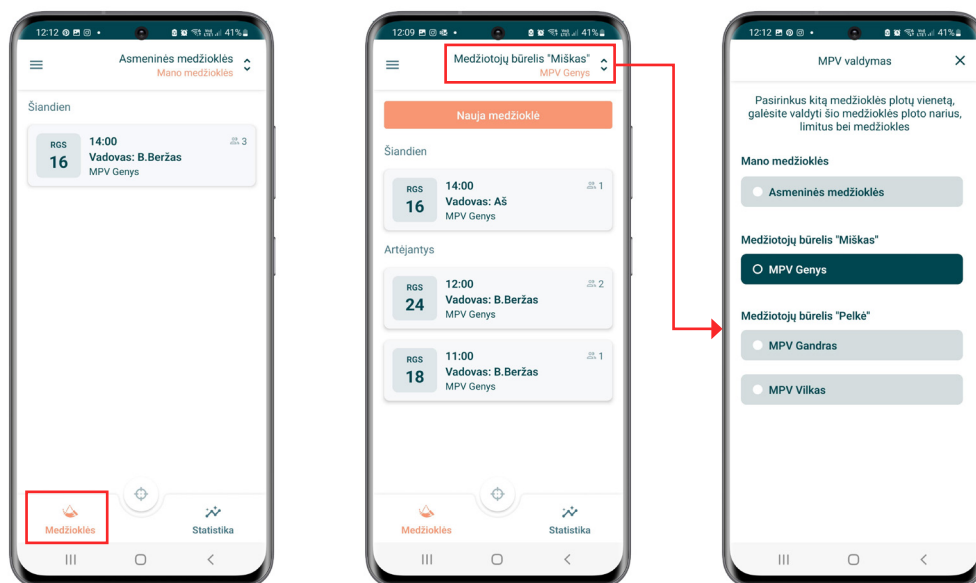
Jei norite pašalinti narį iš klubo, reikia atsidaryti atitinkamo klubo narių sąrašą. Paspauskite ant norimo pašalinti asmens kortelės ir paspauskite mygtuką "Pašalinti".



# Medžioklių organizavimas

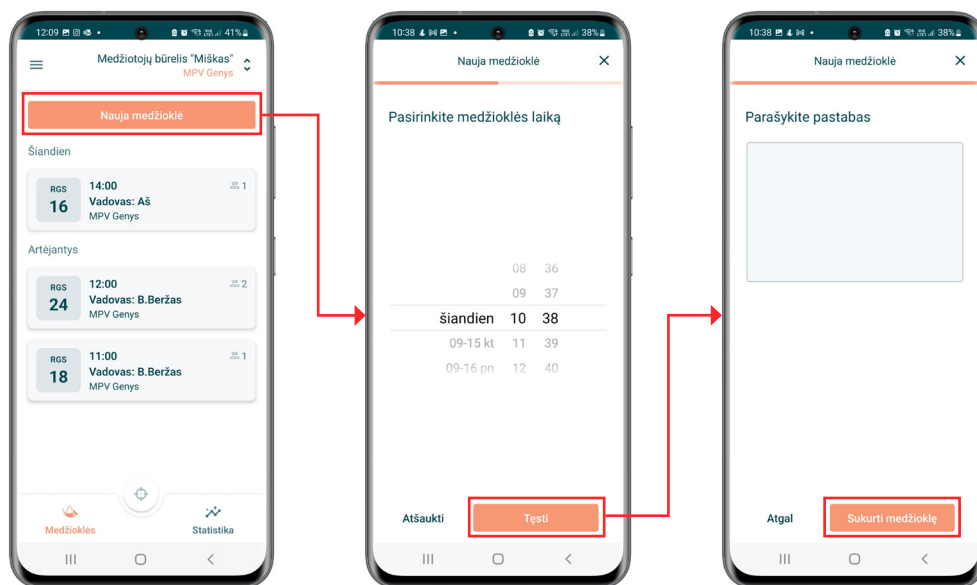
## Medžioklių sąrašas

Prisijungus prie programėlės, rodomas visų medžioklių, kuriuose esate dalyvavęs, sąrašas, įskaitant ir medžioklės svečio teisėmis kituose klubuose. Jei priklausote bent vienam medžioklės klubui, galite pasirinkti, kad būtų matomas tik jūsų klubo medžioklių sąrašas. Medžioklių sąrašas keičiamas paspaudus ant pavadinimo esančio viršutiniame dešiniajame kampe. Medžioklės įrašė rodoma tokia informacija: data, laikas (pradžios - pabaigos), vadovas, medžioklės plotų vienetų pavadinimas, kiek sumedžiota gyvūnų, medžioklės dalyvių skaičius. Medžioklių sąrašas pasirenkamas paspaudžiant apatinį meniu punktą "Medžioklės".

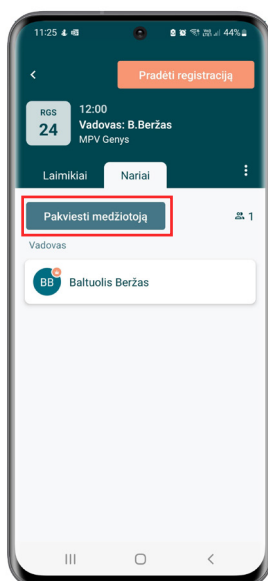


## Naujos medžioklės planavimas

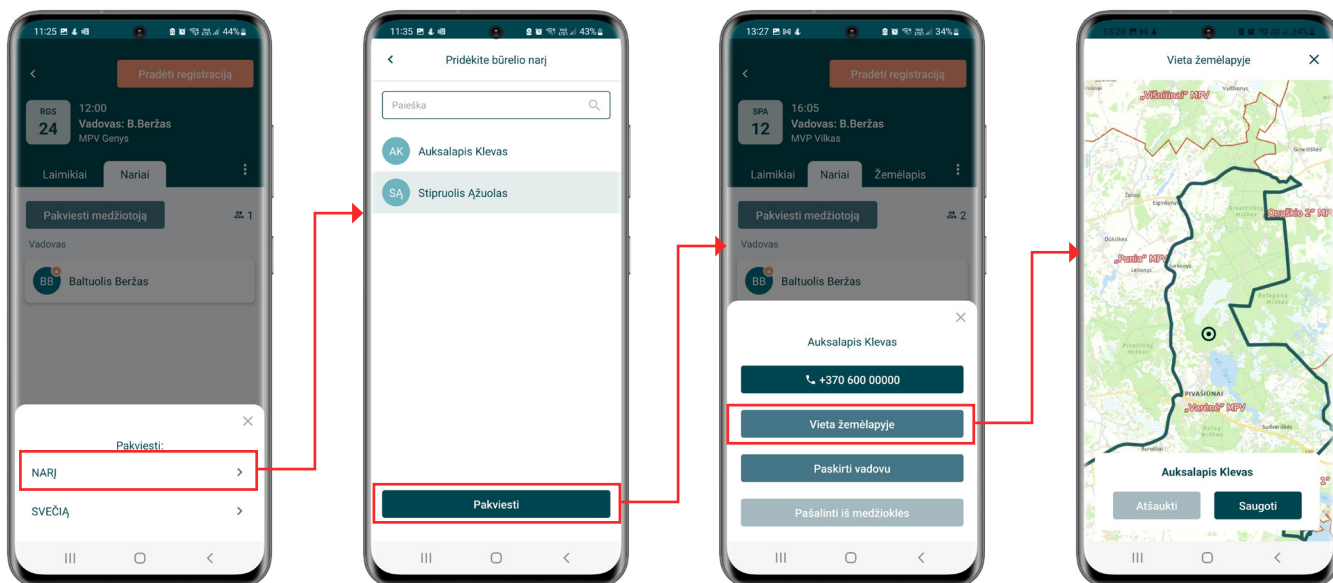
Medžioklę galima planuoti iš anksto, sudarant medžiotojų sąrašą, pažymint orientacinę medžioklės vietą žemėlapyje (vietos žymėjimas nėra privalomas), nustatant datą ir laiką arba tai galima padaryti prieš pat pradedant medžioti. Iš anksto suplanavus medžioklę, vėliau ją galima redaguoti ar net ištrinti iki tol kol nepradedama pati medžioklė. Norint suplanuoti naują medžioklę, reikia paspausti mygtuką **“Nauja medžioklė”**, esantį medžioklių sąrašo viršuje. Atsidariusiame lange pasirenkama data, valanda, minutės. Parašomos pastabos, jei tokių yra (kurias matys visi tos medžioklės dalyviai) ir paspaudus mygtuką **“Sukurti medžioklę”** yra sukuriamą nauja medžioklė.



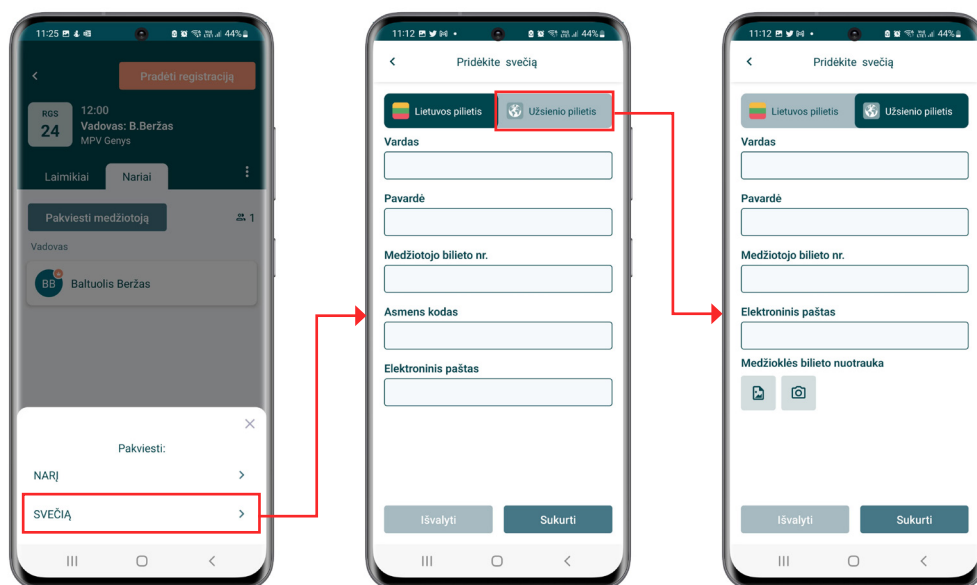
## Medžioklės dalyvių pakvietimas



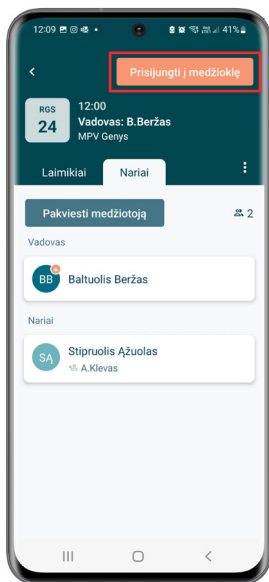
Sukūrus medžioklę galima pakviesti klubo narius arba svečius kartu dalyvauti planuojamoje medžioklėje. Tai galima padaryti paspaudus mygtuką **“Pakviesti medžiotoją”**, o atsidariusiame lange pasirinkti narį arba svečią, jei norima galima pridėti žemėlapyje vietą, kurioje bus medžiojama. Medžioklės vietą žemėlapyje galima redaguoti bet kuriuo metu: planuojant medžioklę arba bet kuriuo metu jau jai vykstant. Paspaudus mygtuką **“Pakviesti”**, kviečiamas medžiotojas gauna pranešimą el. paštu. Taip pat į organizuojamą medžioklę gali prisijungti bet kuris to pačio klubo narys.



Kviečiant medžiotoją - savo klubo narį, jį pasirenkame iš sąrašo. Kviečiant svečią, pasirenkame "Lietuvos pilietis", jei kviečiamas medžiotojas yra registruotas BJIP informacinėje sistemoje ir "Užsienio pilietis" - jei medžiotojas yra užsienio pilietis. Pasirinkus atitinkamą svečią užpildome reikalingus laukelius. Pakviestas medžiotojas el. paštu gauna kvietimą prisijungti. Medžiotojas - Lietuvos pilietis, prisijungęs prie savo asmeninės BJIP medžioklės programėlės paskyros, asmeninių medžioklių sąrašą, matys visas savo įvykusias ir planuojamas medžiokles, t.t. ir tas kuriose dalyvavo svečio teisėmis. Medžiotojas - užsienio pilietis, neturi galimybės naudotis BJIP medžioklės programėle.

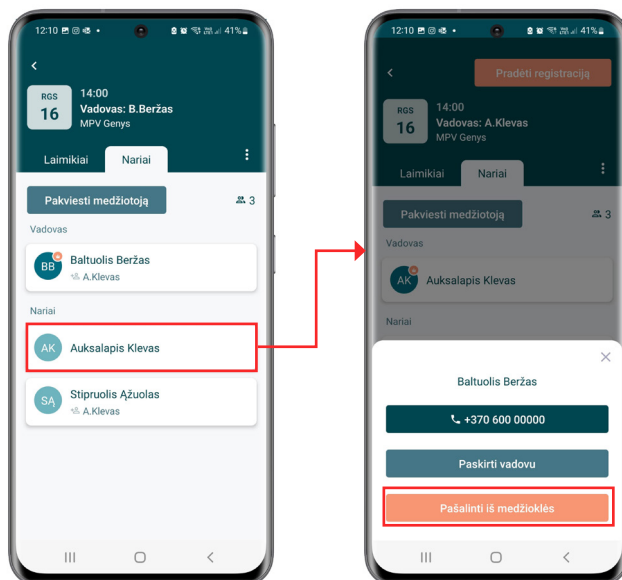


Klubo nariai gali savarankiškai prisijungti arba atsijungti prie kitų to pačio klubo narių organizuojamų medžiokių, paspaudę mygtuką „Prisijungti į medžioklę“, kurį paspaudus jis pasikeičia į „Nedalyvausiu“ suteikiant teisę išsibraukti iš planuojamos medžioklės.



## Ištrinti iš medžioklės dalyvių sąrašo

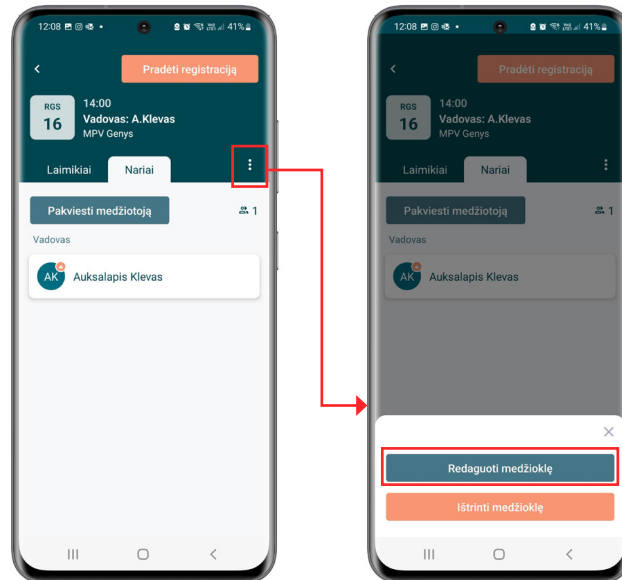
Norint ištrinti dalyvį iš planuojamos medžioklės, medžiotojo kortelėje pasirenkame „Pašalinti iš medžioklės“.





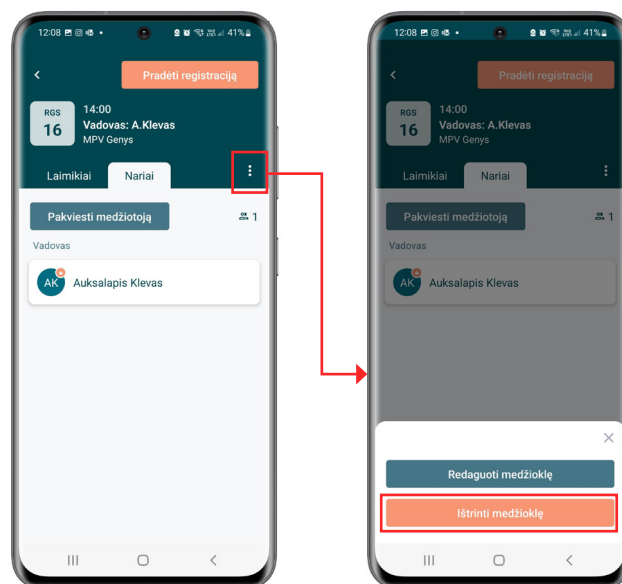
## Planuojamos medžioklės redagavimas

Suplanuotą medžioklę gali redaguoti tik tos medžioklės vadovas. Redagavimas galimas tik iki prasidedant medžioklei. Redaguoti medžioklės įvykį galima paspaudus tritaškio ikoną ir pasirinkti "Redaguoti medžioklę".



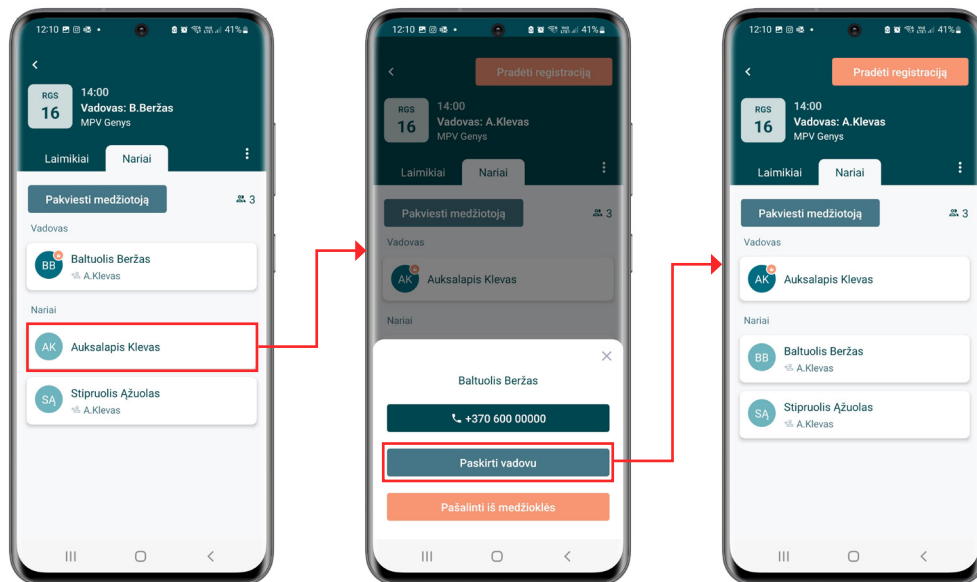
## Planuojamos medžioklės trynimasis

Suplanuotą medžioklę, iki jai prasidedant, gali ištrinti tik tos medžioklės vadovas, paspaudęs tritaškio ikoną ir pasirinkęs "Ištrinti medžioklę".



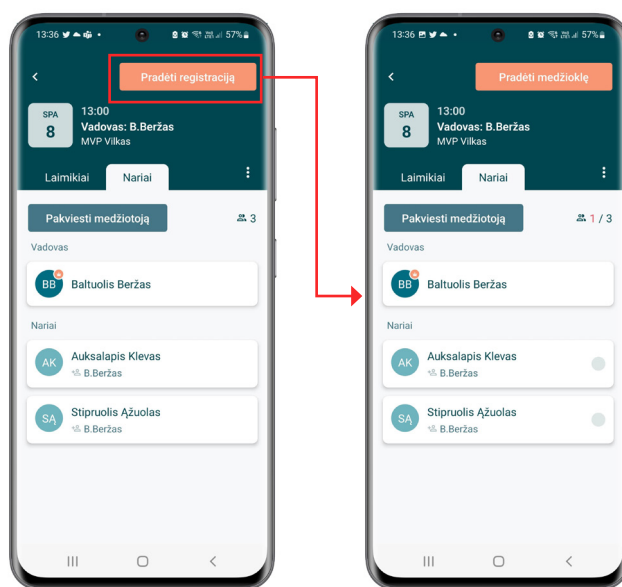
## Planuojamos medžioklės vadovo keitimas

Naują medžioklę sukūręs medžiotojas tampa jos vadovu, tačiau tą teisę gali perleisti kitam planuojamos medžioklės dalyviui. Tuo tikslu, paspaudus ant medžiotojo kortelės, iššokusiam lange pasirenkame "Paskirti vadovu".



# Medžioklės pradžia

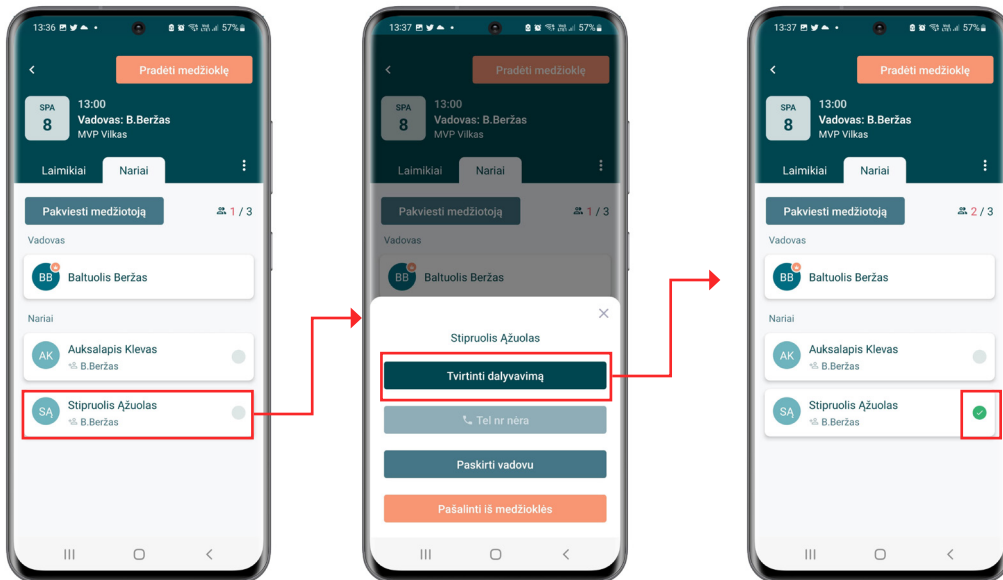
Norint pradėti medžioklės registraciją, kurios metu visi dalyviai elektroniniu būdu patvirtina apie savo dalyvavimą medžioklėje, vadovas savo paskyroje atsidaręs atitinkamą medžioklę turi paspausti mygtuką „Pradėti registraciją“. Prasidėjus registracijai, visi medžioklės dalyviai gauna pranešimus į savo mobilius įrenginius apie prasidėjusią registraciją ir turi patvirtinti savo dalyvavimą. Tai galima padaryti savo medžioklės programėlėje, paspaudus mygtuką „Tvirtinti dalyvavimą“, atsakant SMS žinute arba pasirašyti ranka vadovo mobiliame įrenginyje. Tiek prasidėjus registracijai, tiek jau vykstant medžioklei galima prijungti vėliau atvykusį medžiotoją ar pašalinti medžiotoją iš medžioklės. Tokiu atveju Medžioklės žurnalo sistemoje išsaugomi įrašai apie sumedžiotus žvėris ir dalyvavimo laiką iki medžiotojo pašalinimo. Pašalinimas iš medžioklės atliekamas taip pat kaip ir medžioklės planavimo stadijoje. Esant reikalui, galima perleisti medžioklės vadovo funkcijas kitam medžiotojui, tačiau tam reikalingas naujo medžioklės vadovo sutikimas, patvirtinant tai savo mobiliu įrenginiu.



Vykstant registracijai vadovas mato visus dalyvius kurie jau patvirtino dalyvavimą ir kurie dar ne: laukiama patvirtinimo (pilkas apskritimas), patvirtino dalyvavimą (žalias apskritimas), atšaukė dalyvavimą (raudonas apskritimas).

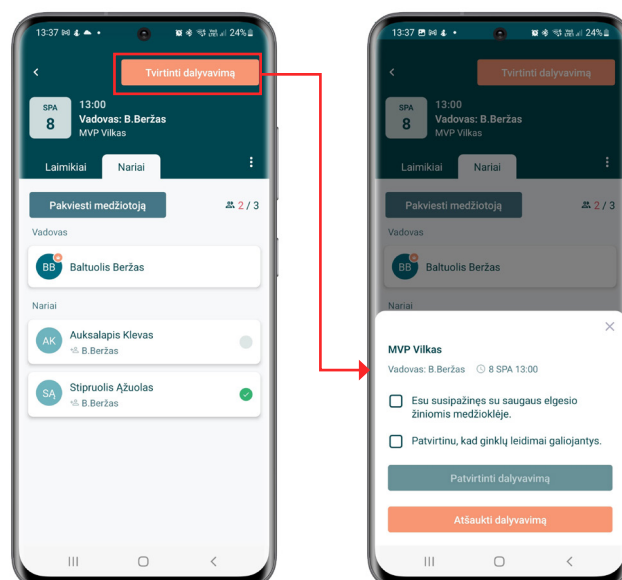
## Dalyvavimo patvirtinimas parašu

Jei medžiotojas neturi išmaniaus telefono, tuomet savo dalyvavimą gali patvirtinti savo parašu. Vadovas savo programėlėje atsidaręs atitinkamą medžioklę, paspaudžia ant asmens kortelės ir pasirenka "Tvirtinti dalyvavimą". Asmuo pasirašo vadovo programėlėje. Kuomet yra patvirtinamas dalyvavimas, prie medžiotojo kortelės atsiranda žalias apskritimas.



## Dalyvavimo medžioklėje patvirtinimas programėlėje

Prasidėjus medžioklės registracijai, medžiotojai gauna sisteminį pranešimą į savo mobilių įrenginį. Iš sisteminio pranešimo medžiotojas bus nukreipiamas tiesiai į BĮIP Medžioklės žurnalo programėlę, į konkrečią medžioklę, kurioje dalyvavimą reikia patvirtinti. Atsidiarius medžioklę reikia patvirtinti savo dalyvavimą. Patvirtinus apie savo dalyvavimą, jį atšaukti galės tik medžioklės vadovas.



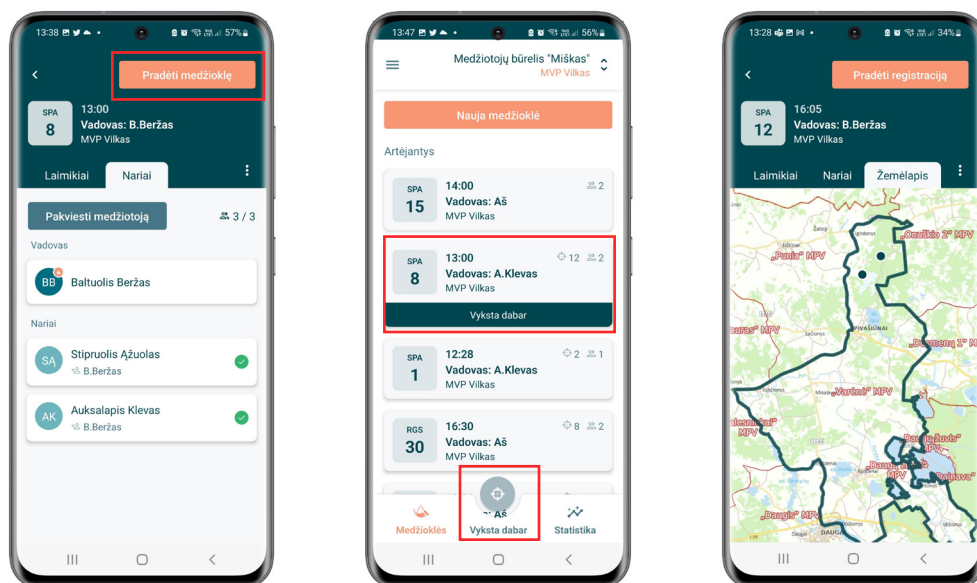
## Patvirtinimas SMS

Šis funkcionalumas bus įdiegtas vėliau.

## Medžioklės eiga

Kuomet visi dalyviai patvirtina savo dalyvavimą medžioklėje, vadovas pradeda medžioklę paspausdamas mygtuką "Pradėti medžioklę". Medžioklės vadovas savo nuožiūra gali pradėti medžioklę, net jeigu kuris nors į medžioklę registruotas dalyvis vis dar nepatvirtino savo dalyvavimo. Jei kuris nors medžiotojas nori anksčiau baigti medžioklę nei vadovas paskelbia medžioklės pabaigą, tuomet vadovas gali medžiotoją pašalinti iš medžioklės.

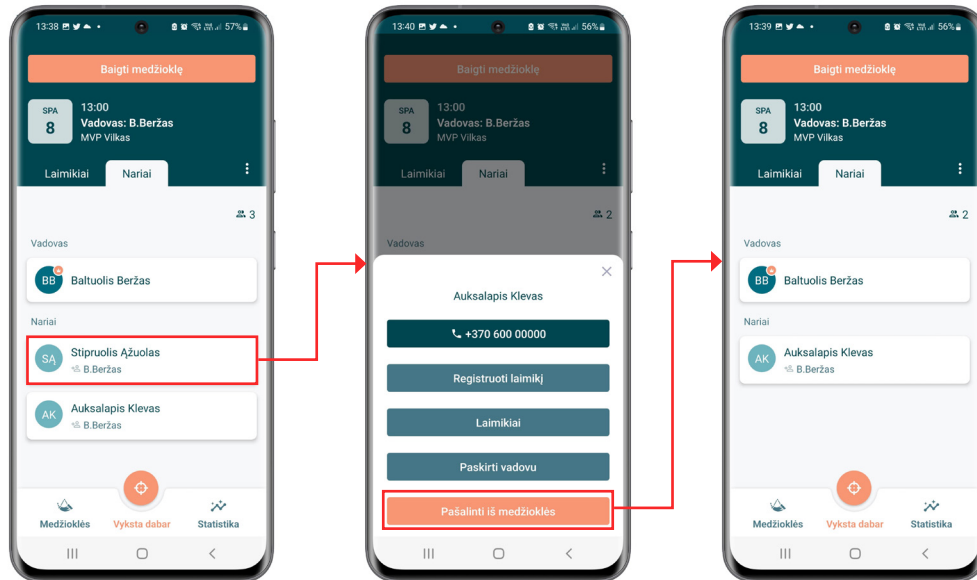
Einamu metu vykstanti medžioklė sąraše rodoma su priedu "Vyksta dabar", o atidaryti galima paspausdus tos medžioklės kortelę arba iš bet kurios programos vietos paspaudžiant meniu ikoną lango apačioje.



Jei medžiotojas sutiko nurodyti savo pradinę medžiojimo vietą, tuomet tiek registracijos, tiek medžiojimo metu, kiti medžioklės dalyviai galės pasižiūrėti kur buvo suplanuota medžioti, tam kad būtų saugiau. Vykstant medžioklei dalyviai jei nori gali pakoreguoti savo buvimo vietą.

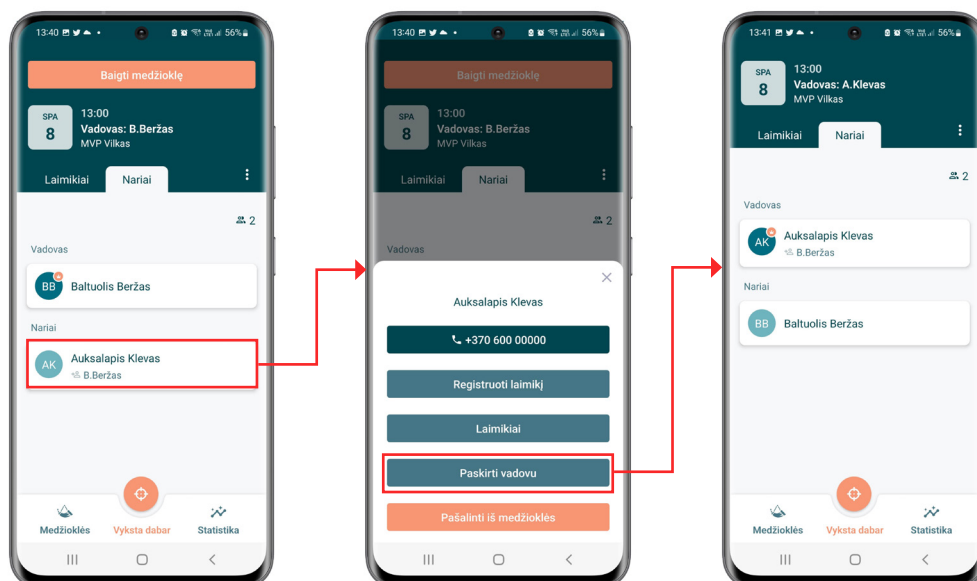
## Davyvio pašalinimas iš medžioklės

Norint pašalinti medžioklės dalyvį iš medžioklės, paspaudžiame ant medžiotojo kortelės ir iššokusiam lange pasirenkame "Pašalinti iš medžioklės". Šio medžiotojo dalyvavimas ir atlikti veiksmai medžioklėje liks užfiksuoti medžioklės žurnale.



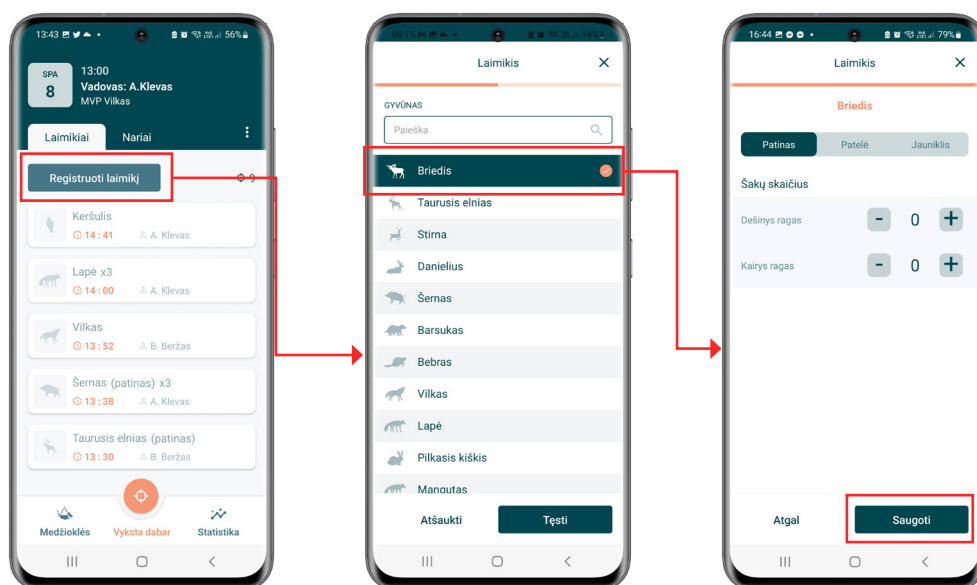
## Vadovo keitimas

Gali būti tokių situacijų, kada medžioklės eigoje gali tekti pakeisti medžioklės vadovą. Paspaudus ant medžiotojo kortelės ir iššokusiam lange pasirinkus "Paskirti vadovu" atitinkamas medžiotojas tampa vykstančios medžioklės vadovu po to kai savo sutikimą patvirtina savo mobilaus įrenginio mobiloje aplikacijoje.

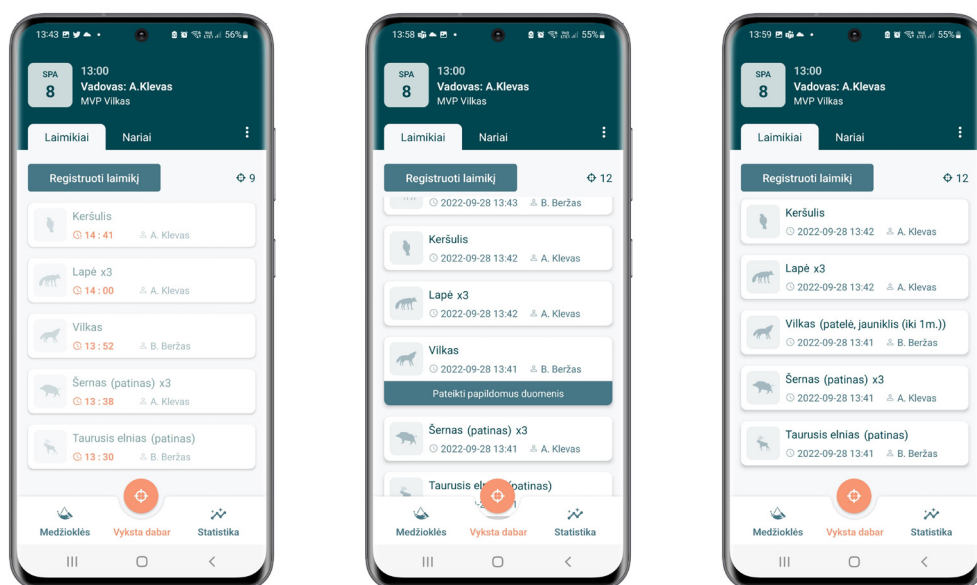


## Sumedžiotų gyvūnų registravimas

Medžioklės laimikį registruoti galima tik prasidėjus medžioklei. Prie „Laimikiai“ paspaudus mygtuką „Registruoti laimikį“ galėsite užregistruoti sumedžiotą gyvūną. Pasirinkę gyvūną, atitinkamai reikia užpildyti reikalingus laukus. Užregistravus laimikį, jis yra aktyvuojamas po 15min.

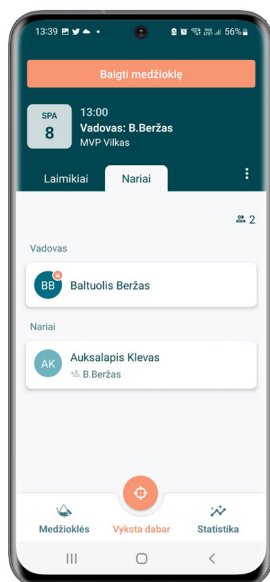


Jei yra sumedžiojamas vilkas, tuomet praėjus 15 min nuo gyvūno registracijos galima supildyti detalesnę informaciją apie gyvūną. Šią papildomą informaciją galima užpildyti ir pasibaigus medžioklei.



## Baigti medžioklę

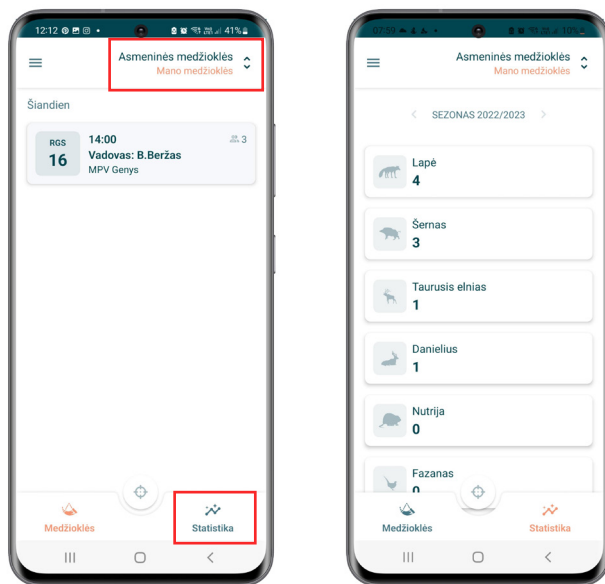
Pabaigti medžioklę gali tik medžioklės vadovas. Medžioklė baigiama atitinkamoje medžioklėje paspaudus mygtuką "Baigti medžioklę".





# Statistika

Pasirinkus meniu punktą "Statistika" galima sužinoti kiek ir kokių gyvūnų buvo sumedžiota paties medžiotojo medžioklės sezono metu - jei pasirinkta "Asmeninės medžioklės". Jei norite pamatyti kiek sumedžiota tam tikrame medžioklės ploto vienetuose - pasirinkite medžioklės plotų vienetą. Vėliau planuojama rodyti limituotų gyvūnų suteiktą limitą bei jų likutį.



## Limitų prašymas

Klubo vadovas arba klubo administratorius turi teisę prašyti suteikti norimus limitus ateinančiam medžioklės sezonui arba prašyti padidinti limitą einamam sezonui.



Biologinės įvairovės  
informacinė platforma

## Projekto tikslas

Sukurti vieningą informacijos apie biologinę įvairovę rinkimo, tvarkymo, analizės bei pateikimo visuomenei informacinę platformą, užtikrinančią biologinės įvairovės išsaugojimą, atkūrimą ir objektyviais rodikliais paremtų aplinkosauginių sprendimų priėmimą.



2014–2020 metų  
Europos Sąjungos  
fondų investicijų  
veiksmų programa

## Projektą finansuoja

Projektas finansuojamas Europos Sąjungos sanglaudos  
fondų lėšomis. (Nr. 05.5.1-APVA-V-018-01-0020)



## Projektą įgyvendina

Aplinkos ministerija, Valstybinė saugomų teritorijų  
tarnyba ir Aplinkos apsaugos agentūra.